

阪神高速 8号京都線は E89 第二京阪道路に変わります。

平成31年4月1日(月)0:00~

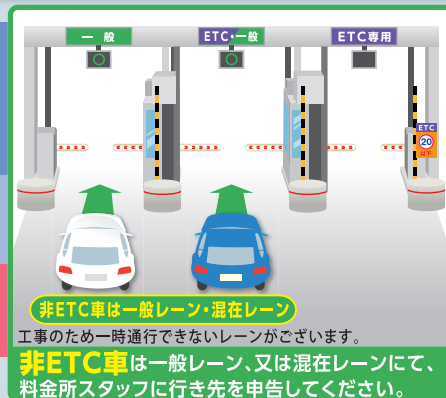
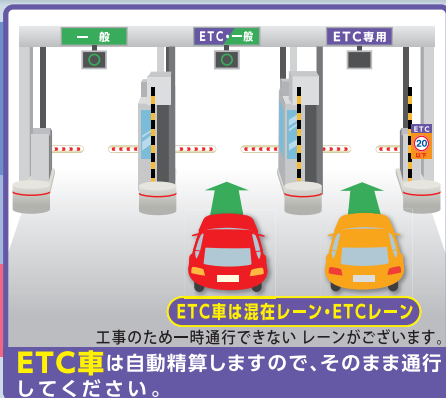


稲荷山トンネルの無料化により山科料金所の利用方法が変わります。

山科料金所のご利用方法

鴨川東より先は有料となりますので、料金をお支払いください。

カメラによる不正通行を監視しています。
不正通行は30万円以下の罰金



NEXCO西日本
お客さまセンター
年中無休・24時間



0120-924863 (クルマまでおかけ24時間ハローさん)

電話のお掛け間違いが大変多くなっています。上記以外の電話番号はごできません。電話番号をよくお確かめのうえ、お掛けください。

※IP電話等一部のフリーダイヤルがご利用できない場合があります。その場合は、☎06-6876-9031(通話料有料)

みち、ひと…未来へ。



ETC車

- 走行距離に応じた料金に変更します。ただし、利用1回あたりの固定額(ターミナルチャージ)を250円としたうえで、当面、激変緩和措置として平成31年3月31日までの料金を上限とします。
- 料金車種区分を5車種区分(2車種→5車種)に変更します。
- 阪神高速の割引(京都線時間帯割引等)は平成31年3月31日で終了し、新たに深夜割引を導入します。

[ETC車] ETC車は、現行の高速自動車国道の大都市近郊区間の水準を基本とする距離に応じた料金となります。

()内はETC深夜割引料金(約30%割引)

460(320) 460(320) 460(320)	410(290) 440(310) 460(320)	— — —	340(240) 360(250) 370(260)	— — —	— — —	無料 (京都市管理)	山科	軽自動車等(円) 普通車(円) 中型車(円)
— — —	— — —	— — —	— — —	— — —	— — —	鴨川東 (京都市管理)	無料 (京都市管理)	IC名
440(310) 460(320) 460(320)	390(270) 420(290) 450(320)	— — —	320(220) 340(240) 350(250)	— — —	— — —	鴨川西	— — —	大型車(円) 特大車(円) 距離(km)
400(280) 440(310) 460(320)	350(250) 370(260) 390(270)	— — —	280(200) 290(200) 290(200)	— — —	— — —	上鳥羽	— — —	
— — —	— — —	— — —	300(210) 310(220) 0.5	380(270) 450(320) 2.1	— — —	城南宮北	410(290) 510(360) 5.4	
360(250) 380(270) 400(280)	310(220) 310(220) 320(220)	— — —	— — —	— — —	— — —	城南宮南	— — —	
— — —	— — —	340(240) 390(270) 1.4	— — —	440(310) 550(390) 3.2	520(360) 690(480) 4.8	— — —	550(390) 740(520) 8.1	
— — —	— — —	450(320) 570(400) 3.4	— — —	540(380) 730(510) 5.2	630(440) 870(610) 6.8	— — —	660(460) 920(640) 10.1	
巨椋池本線	— — —	— — —	— — —	— — —	— — —	— — —	— — —	

※2019年4月1日時点のものです。

非ETC車

- 原則として、最大料金をいただきます。
- 料金車種区分を5車種区分(2車種→5車種)に変更します。

※注意 方向別(往路復路)で料金が異なる区間があります。

[非ETC車] 非ETC車は原則として、ご走行区間が判別できる場合は、最大走行可能な距離に応じた料金となります。そのため、往路と復路で料金の差が生じる場合があります。(普通車:上限460円)

第二京阪接続部 鴨川東IC方面

460 460 460 660 920	410 440 460 550 740	— — — — —	340 360 370 410 510	— — — — —	— — — — —	無料 (京都市管理)	山科	軽自動車等(円) 普通車(円) 中型車(円) 大型車(円) 特大車(円)
— — — — —	— — — — —	— — — — —	— — — — —	— — — — —	— — — — —	鴨川東 (京都市管理)	無料 (京都市管理)	IC名
460 460 460 660 920	410 440 460 550 740	— — — — —	340 360 370 410 510	— — — — —	— — — — —	鴨川西	— — — — —	
460 460 460 660 920	410 440 460 550 740	— — — — —	340 360 370 410 510	— — — — —	— — — — —	上鳥羽	— — — — —	
— — — — —	— — — — —	— — — — —	400 440 460 540 730	440 460 460 630 870	— — — — —	城南宮北	460 460 460 660 920	
460 460 460 660 920	410 440 460 550 740	— — — — —	340 360 370 410 510	— — — — —	— — — — —	城南宮南	— — — — —	
— — — — —	— — — — —	— — — — —	360 380 400 450 570	400 440 460 540 730	440 460 460 630 870	伏見	460 460 460 660 920	
— — — — —	— — — — —	— — — — —	360 380 400 450 570	400 440 460 540 730	440 460 460 630 870	巨椋池本線	460 460 460 660 920	

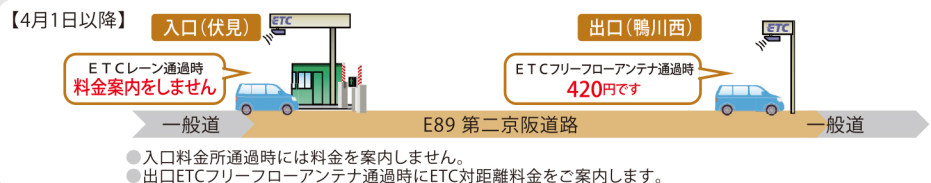
※2019年4月1日時点のものです。

鴨川東IC ⇒ 第二京阪接続部方面

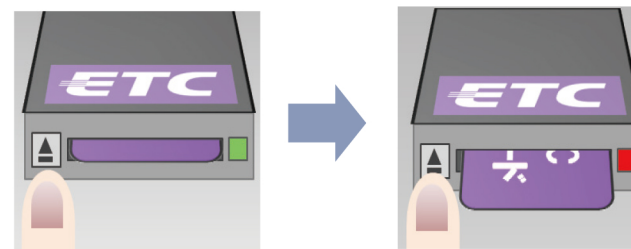
ETC走行 入口から出口までETCカードは抜かないでください

【4月1日以降】E89 第二京阪道路内々を走行[普通車]した料金案内等について

E89 第二京阪道路 伏見IC ⇒ 鴨川西IC (4.8km) の例



現金支払 ETC車載器にETCカードを挿入しないでください



ご走行前に車載器からカードを抜いてご走行ください。