

# 第二京阪道路

(巨椋池本線～門真 JCT)

では、令和元年9月2日(月)0時から

# 出口での“ETC対距離料金の案内”が変わります。



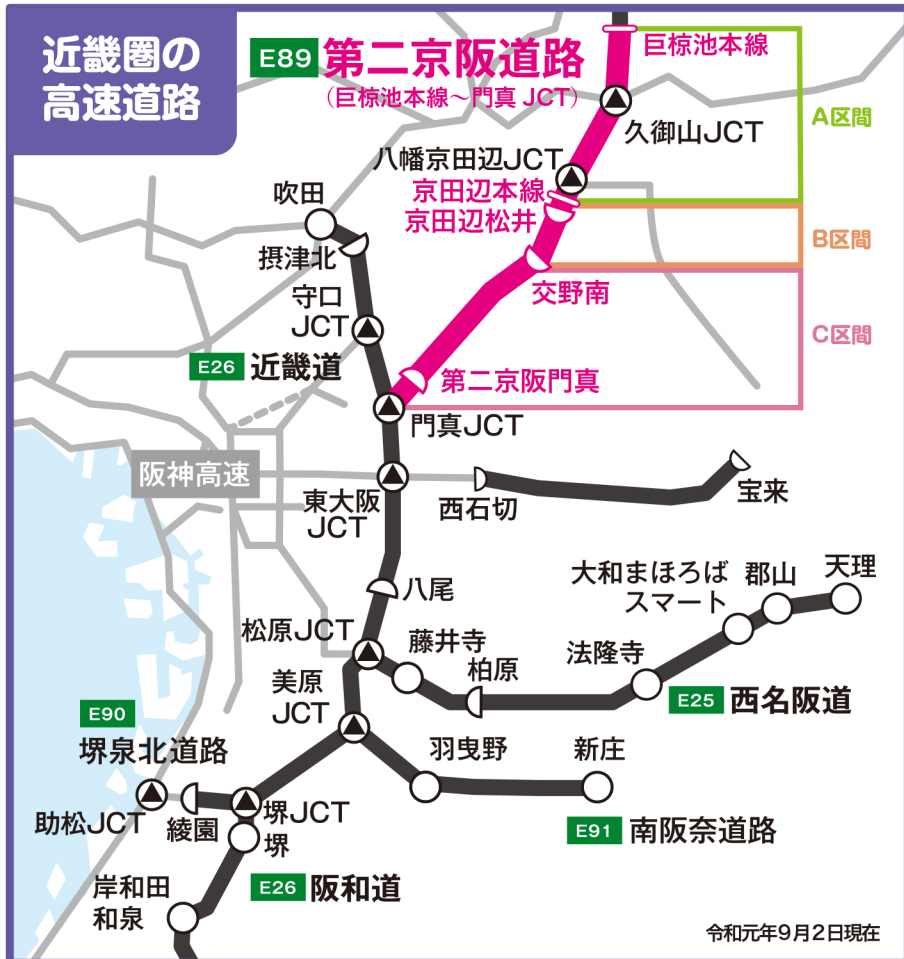
平成29年6月3日から対距離料金を基本とした料金体系へ移行し、平成30年4月1日からETC対距離料金の案内を開始しております。

第二京阪道路では、一部の料金所で通過時に料金を案内していましたが、  
**出口での料金案内に統一いたします。**  
(ETCフリーフローアンテナまたは料金所)

※通行料金はこれまでと変更ありません。

※ETC利用照会サービス及びETC利用履歴発行プリンターについてもETC対距離料金が1明細として反映されます。

※ETC時間帯割引は、請求明細上の入口から出口の時間で判定します。



※第二京阪道路と近畿道を連続してご走行される場合は、一旦、門真 JCT (門真本線料金所) で通行料金を案内(精算)させていただきます。

ETC車

入口から出口まで ETCカードは  
抜かないでください。

現金等

お支払いの場合は ETC車載器に  
ETCカードを挿入しないでください。

最初の料金所と次の料金所では、同じ支払い手段でお支払ください。

最初の料金所

次の料金所

ETCカード

ETCカード

同一の  
ETCカードを  
ご利用ください。

現金等

現金等

「ETC利用照会サービス」では、ETC走行明細の確認、利用証明書の発行等を行うことができます。

事前にユーザー登録いただくと、ご登録者専用のID、パスワードで簡単にログインでき、次の機能がご利用いただけます。

- その1 ご登録のETCカードでご利用いただいたご走行(ETC無線走行以外でのご利用も含みます)をご確認いただけます。
- その2 過去15か月間の利用証明書、利用明細書(PDFファイル・CSVデータ)が発行できます。  
※ETCコーポレートカードの場合は過去62日間となります。
- その3 お支払いの内訳(後納料金・マイレージ還元額)が確認できます。  
※ETCクレジットカード・ETCパーソナルカードの場合

詳しくは <https://www.etc-meisai.jp/> をご覧ください。

※2019年9月2日時点のものです。

詳しくは、NEXCO西日本ホームページをご覧ください。

ETC車は入口から出口までETCカードは抜かないでください。現金等でお支払いの場合はETC車載器にETCカードを挿入しないでください。

NEXCO西日本お客様センター(年中無休・24時間)



0120-924863 (クルマでおでかけ24時間ハローさん)

※IP電話等一部の電話からはフリーダイヤルがご利用できない場合があります。その場合は、06-6876-9031(通話料有料)

みち、ひと…未来へ。

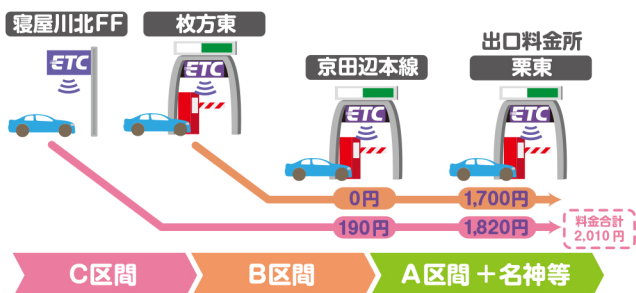


# 走行例 1. 第二京阪道路→名神高速・京滋バイパス等へ(上り)

[通行料金は普通車]

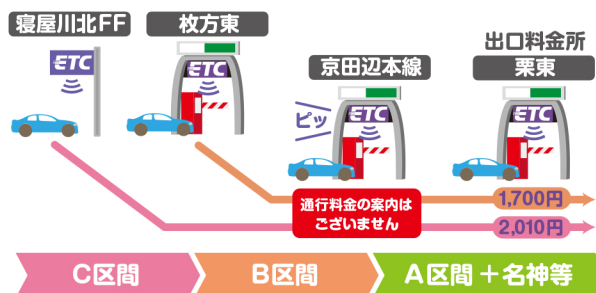
令和元年 9月 1 日まで

京田辺本線料金所と出口料金所で、料金を 2 回案内しています。



令和元年 9月 2 日から

京田辺本線料金所では料金案内を行わず、出口料金所で案内します。

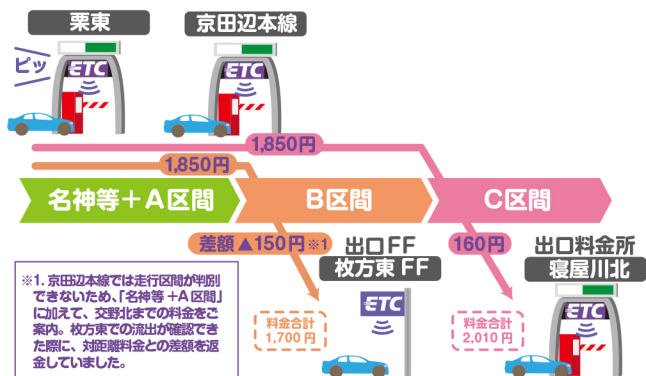


# 走行例 2. 名神高速・京滋バイパス等→第二京阪道路(BまたはC区間)へ(下り)

[通行料金は普通車]

令和元年 9月 1 日まで

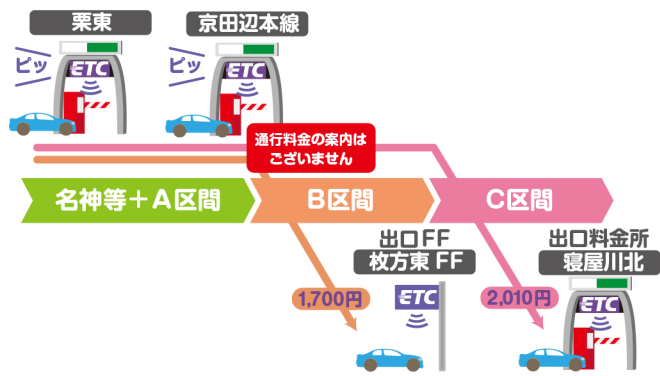
京田辺本線料金所と出口料金所で、料金を 2 回案内しています。



※1. 京田辺本線では走行区間が判別できないため、「名神等+A区間」に加えて、交野北までの料金をご案内。枚方東での流出が確認できた際に、対距離料金との差額を返金していました。

令和元年 9月 2 日から

京田辺本線料金所では料金案内を行わず、出口料金所で案内します。



# 走行例 3. 第二京阪道路(B区間)→第二京阪道路(C区間)へ(下り)

[通行料金は普通車]

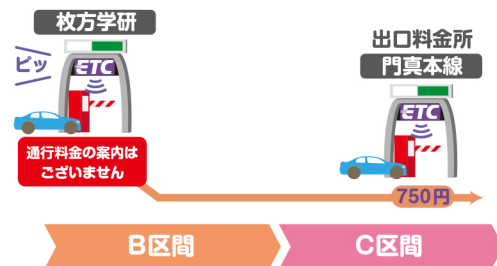
令和元年 9月 1 日まで

入口料金所と出口料金所で、料金を 2 回案内しています。



令和元年 9月 2 日から

入口料金所では料金案内を行わず、出口料金所で案内します。



## ETC のご利用方法について



高速道路に入る前から出た後まで、車載器に ETC カードの挿入が必要です。

入口・出口の ETC のアンテナでの無線通信で走行区間を判定するため、高速道路に入る前から出た後まで、車載器に ETC カードの挿入が必要です。

## ご注意ください!

ETC カードの挿入がない場合や走行途中で ETC カードを抜いた場合は、**区間最大の請求**となります。

走行中に ETC カードを入れ替えた場合も同様です。

サービスエリア・パーキングエリアでのご休憩の際に車載器からカードを取り出される場合は、ご出発前に車載器にカードを挿入してください。

※2019年9月2日時点のものです。